

¿Cómo reservar la sala de estudio 24 horas de Cazorla?

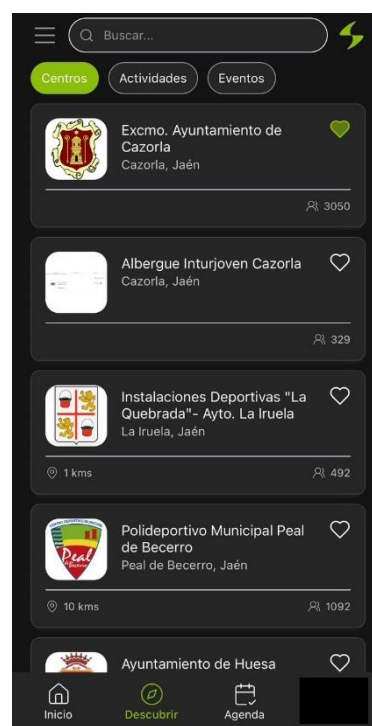
1. Para reservar la Sala de Estudio 24 horas de Cazorla, en primer lugar, deberemos descargarnos la aplicación móvil Sporttia del Play Store (Android) o App Store (Apple). También se puede acceder a través de la web www.sporttia.com.



2. Debemos acceder con un usuario registrado, si no lo tenemos, deberemos crear uno introduciendo todos nuestros datos personales incluido el teléfono y el correo electrónico.



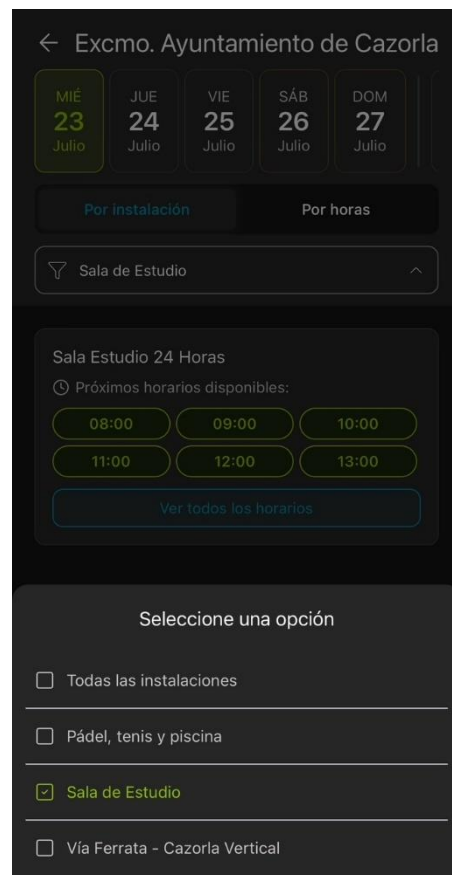
3. Una vez registrados y dentro de la aplicación Sporttia, buscar en la lupa el municipio de Cazorla, marcar como favorito (pulsar el corazón) y seleccionar.





4. Una vez dentro del Centro de Cazorla, marcar el botón **RESERVAR**.

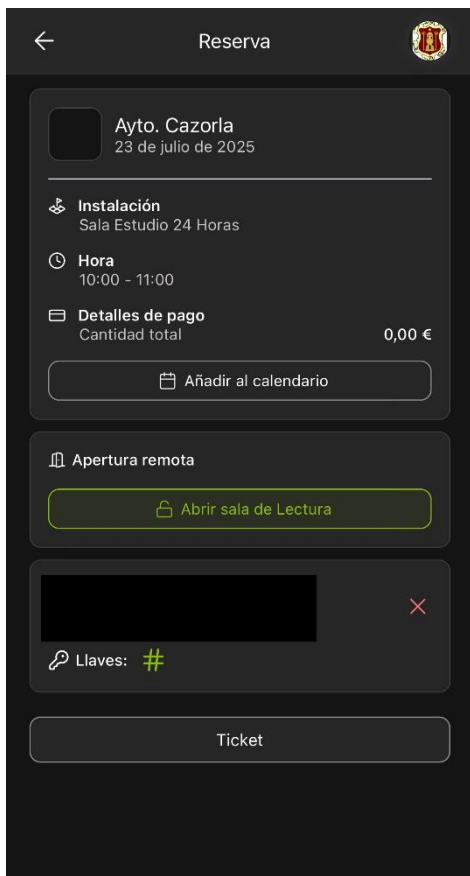
5. En la parte inferior, aparece un filtro con las pistas de Pádel, Piscina y Tenis, pulsar y seleccionar filtro **SALA DE ESTUDIO**.



6. En las casillas, seleccionar el día, y las horas que se desean reservar.



7. Una vez seleccionado día y hora, marcar la opción RESERVAR.



8. Una vez realizada la reserva, si nos encontramos en la puerta, podremos abrir la sala directamente pulsando el botón "Abrir Sala de Lectura" o bien pulsando el Ticket o la opción "#" al lado de "Llaves", donde nos aparecerá un código Pin que introduciéndolo en el teclado de acceso, seguido de "#", nos permitirá acceder al recinto.

9. Recuerda: marcar el código, añade "#" y empuja, tienes 3 segundos desde que pulsas la almohadilla hasta que se vuelve a cerrar. POR FAVOR, AL TERMINAR APAGAR TODO SI ERES EL ÚLTIMO Y CERRAR SIEMPRE LA PUERTA. ¡GRACIAS!

INCIDENCIAS CON LA APP Y RESERVAS: 854 56 20 32